

DIE ECHTE FINNISCHE SAUNA

Im Einklang mit den Elementen



helo

Inhalt

Saunaöfen	4
Wandmontage	5
Hanko	5
Cup	5
Vienna	6
Havanna	7
Standmontage	8
Laine	8
Rocher	8
Himalaya	9
Zubehör	9
Roxx	10
Ringo	11
Saunaöfen mit Wärmespeicher	12
Saunatonnttu	12
Rondo	13
Saunaöfen - gewerbliche Nutzung	14
Laava	14
Magma	15
SKLE	16
SKLA	16
Dampfgeneratoren	20
Steuergeräte	22
Infrarotpaneele	24
Wandpaneele	26
Saunazubehör	27

Saunaöfen



Saunaöfen - Wandmontage

Hanko



Der Hanko Saunaofen besticht durch sein kompaktes, modernes Design, das ein komfortables und entspannendes Saunaerlebnis bietet und sich ideal für kleinere Räume eignet. Entwickelt von führenden Experten, verfügt er über eine Kapazität von 32 kg Steinen, die für angenehme Saunagänge sorgen. Das leichte Design und der unkomplizierte Installationsprozess zeugen von erstklassiger Qualität.

Dank seiner CE-Zertifizierung heizt der Hanko effizient Saunakabinen mit einem Volumen von 5 bis 12 m³. Er ist in verschiedenen Modellen erhältlich, darunter der Hanko STJ mit integriertem Thermostat, Überhitzungsschutz und einem Timer mit einer Laufzeit von 3 + 9 Stunden. Um den unterschiedlichen Vorlieben gerecht zu werden, ist der Hanko in den Farben Schwarz und Chrom verfügbar.

Cup



Der Saunaofen Cup ist ein zeitloser Klassiker, der sich durch sein dauerhaftes Design, seine Haltbarkeit und Benutzerfreundlichkeit auszeichnet. Er eignet sich ideal für kleine bis mittelgroße Saunakabinen, bietet Platz für 23 kg Steine und sorgt für ein sanftes Saunaerlebnis. Zudem ist er leicht zu installieren und erwärmt die Kabine schnell.

Mit der finnischen Note von Sicherheit und Professionalität gewährleistet der Cup zuverlässige Leistung dank der finnischen Helo-Technologie. Er ist CE-gekennzeichnet und eignet sich effizient für Saunakabinen mit einem Volumen von 3 bis 14 Kubikmetern. Der Ofen ist in verschiedenen Modellen erhältlich: der Cup STJ mit integrierter Steuerung und Timer sowie der Cup D, der zusätzliche Komponenten benötigt. Beide Modelle stehen für Qualität und Zuverlässigkeit und sind in der Farbe Graphit erhältlich. Der Ofen wird an der Wand montiert.

Vienna



Der schwarze Saunaofen Vienna vereint moderne Ästhetik mit innovativer Funktionalität. Er wird raumeffizient an der Wand montiert und bietet Platz für 12-20 kg Saunasteine. CE-gekennzeichnet und geeignet für Saunakabinen von 3 bis 13 m³, liefert er effiziente Wärme und angenehmen Dampf.

Die Vienna-Serie umfasst verschiedene Modelle:

VIENNA STS - Das Modell verfügt über integrierte Steuerungen. Ein Timer mit einer Vorwahlzeit von 9 Stunden und einer Heizzeit bis zu 3 Stunden.

VIENNA D - Das Modell benötigt eine separat erworbene Kombination aus WE-Relaisbox und Pure-/Elite-Steuergerät.

VIENNA STS-WT - Das Modell verfügt zusätzlich über verbesserte Feuchtigkeitsmerkmale, ermöglicht niedrigere Temperaturen und die Verwendung von Düften.



Havanna

Der Saunaofen Havanna gilt als innovativer Vorreiter unter den Saunaöfen und vereint vielseitige Funktionen mit moderner Ästhetik, während er die bewährte Zuverlässigkeit der finnischen Helo-Qualität bewahrt. Das anpassbare Steinreservoir bietet drei Optionen: 20, 28 oder 35 kg Steine, die eine individuell gestaltbare Wärmeeffizienz ermöglichen. Jeder Havanna Saunaofen ist CE-gekennzeichnet und eignet sich für Saunakabinen von 3 bis 13 Kubikmetern, wobei er sanfte Wärme und Dampf liefert.

Erhältlich in Schwarz, umfasst die Havanna-Serie verschiedene Modelle:

HAVANNA STS: Ausgestattet mit einer integrierten Steuerung, einem eingebauten Thermostat und einem 8 + 4 Stunden Timer.


HAVANNA STS-WT: Ähnlich dem STS-Modell, jedoch mit einem Wassertank als passivem Verdampfer, der feuchtere Luft erzeugt und bei niedrigeren Temperaturen für ein angenehmeres Saunaerlebnis sorgt.

HAVANNA D: Erfordert eine separat zu erwerbende Kombination aus WE-Relaisbox und Pure-/Elite-Steuergerät.

Product	Item no.	Colour choice. Item no.	Output (kW)	Sauna volume (m ³)	Weight rocks (kg)	Size (WxHxD)	Side (mm)	Front (mm)	Ceiling (mm)	Floor (mm)	Suitable control panel	Installation
Hanko 60 STJ Black	000205	Chrome 000201	6.0	5-9	32	365x575x250	70	100	1300	100	Built-in, mech. Timer & Thermo	Wall mounted
Hanko 80 STJ Black	000206	Chrome 000202	8.0	8-12	32	365x575x251	70	100	1300	100	Built-in, mech. Timer & Thermo	Wall mounted
Hanko 60 D Black	000214	Chrome 000210	6.0	5-9	32	365x575x252	70	100	1300	100	WE-30 + Pure / Elite Free	Wall mounted
Hanko 80 D Black	000215	Chrome 000211	8.0	8-12	32	365x575x253	70	100	1300	100	WE-40 + Pure / Elite Free	Wall mounted
Cup 45 STJ, graphite	004706		4.5	3-6	15	410x580x280	50	80	1200	120	Built-in, mech. Timer & Thermo	Wall mounted
Cup 60 STJ, graphite	004707		6.0	5-9	23	410x580x280	70	100	1250	120	Built-in, mech. Timer & Thermo	Wall mounted
Cup 80 STJ, graphite	004708		8.0	8-13	23	410x580x300	100	150	1250	120	Built-in, mech. Timer & Thermo	Wall mounted
Cup 45 D, graphite	004701		4.5	3-6	15	410x580x280	50	80	1200	120	WE-30 + Pure /Elite Free	Wall mounted
Cup 60 D, graphite	004702		6.0	5-9	23	410x580x280	70	100	1250	120	WE-30 + Pure /Elite Free	Wall mounted
Cup 80 D, graphite	004703		8.0	8-13	23	410x580x300	100	150	1250	120	WE-40 + Pure / Elite Free	Wall mounted
Vienna 45 STS, black	000545		4.5	3-6	12	420x615x270	40	60	1200	110	Built-in, mech. Timer & Thermo	Wall mounted
Vienna 60 STS, black	000509		6.0	5-9	20	420x615x270	60	80	1200	110	Built-in, mech. Timer & Thermo	Wall mounted
Vienna 80 STS, black	000510		8.0	8-12	20	420x615x270	80	100	1200	110	Built-in, mech. Timer & Thermo	Wall mounted
Vienna 60 STS Helo-WT, black	000533		6.0	5-9	20	420x615x270	60	80	1200	110	Built-in, mech. Timer & Thermo	Wall mounted
Vienna 80 STS Helo-WT, black	000534		8.0	8-12	20	420x615x270	80	100	1200	110	Built-in, mech. Timer & Thermo	Wall mounted
Vienna 450 D, black	000520		4.5	3-6	12	400x615x270	40	60	1200	110	WE-30 + Pure /Elite Free	Wall mounted
Vienna 600 D, black	000521		6.0	5-9	20	400x615x270	60	80	1200	110	WE-30 + Pure /Elite Free	Wall mounted
Vienna 800 D, black	000522		8.0	8-12	20	400x615x270	80	100	1200	110	WE-40 + Pure / Elite Free	Wall mounted
Havanna 60 STS Helo-WT black	005844		6.0	5-9	20-35	495x580x300	45	100	1100	120	Built-in, mech. Timer & Thermo	Wall mounted + Floor standing
Havanna 60 STS black	005824		8.0	8-12	20-35	495x580x300	75	130	1100	150	Built-in, mech. Timer & Thermo	Wall mounted + Floor standing
Havanna 90 STS black	005846		9.0	9-13	20-35	495x580x300	80	150	1100	150	Built-in, mech. Timer & Thermo	Wall mounted + Floor standing
Havanna 90 STS black	005826		9.0	9-13	20-35	495x580x300	80	150	1100	150	Built-in, mech. Timer & Thermo	Wall mounted + Floor standing
Havanna 450 D	005830		4.5k	2-6	20-35	475x580x300					WE-30 + Pure /Elite Free	Wall mounted + Floor standing
Havanna 600 D Helo-WT black	005847		6.0	5-9	20-35	475x580x300	45	100	1100	120	WE-30 + Pure /Elite Free	Wall mounted + Floor standing
Havanna 600 D black	005831		8.0	8-12	20-35	475x580x300	75	130	1100	150	WE-30 + Pure /Elite Free	Wall mounted + Floor standing
Havanna 900 D Helo-WT black	005849		9.0	9-13	20-35	475x580x300	80	150	1100	150	WE-40 + Pure / Elite Free	Wall mounted + Floor standing
Havanna 900 D black	005833		9.0	9-13	20-35	475x580x300	80	150	1100	150	WE-40 + Pure / Elite Free	Wall mounted + Floor standing



Standöfen




Laine



Der Laine-Saunaofen beeindruckt durch sein elegantes, schlankes Design, das sich nahtlos in jede Saunaeinrichtung einfügt. Er bietet Vielseitigkeit, da er sowohl für die Wandmontage als auch als Standgerät geeignet ist. Der Laine-Saunaofen verfügt über integrierte Steuerungen, darunter einen Timer mit 3+9 Stunden und ein Thermostat. Zusätzlich ist das optionale D-Modell erhältlich, das mit einer separaten Steuerung und einer Relaisbox ausgestattet ist. Der Laine-Saunaofen lässt sich schnell und einfach, mithilfe einer detaillierten und klaren Anleitung, installieren.

Himalaya



Der Saunaofen Himalaya, ausgestattet mit 100 kg Steinen, bietet ein sanftes und beruhigendes Saunaerlebnis. Er spiegelt die zuverlässige und professionelle finnische Handwerkskunst wider.

Jeder Himalaya-Elektrosaunaofen ist CE-gekennzeichnet und sorgt für effiziente Wärme und sanfte Dampferzeugung in Saunakabinen von 5 bis 15 m³. Himalaya ist mit dem Pure- oder Elite-Steuergerät sowie der WT-Technologie (Wassertank) ausgestattet. Der Wassertank dient als passiver Verdampfer, der die Luftfeuchtigkeit erhöht und so ein angenehmeres Erlebnis bei niedrigeren Temperaturen (55-60°C) ermöglicht.

Rocher



Der Saunaofen Rocher ist ein echtes Design-Highlight, das nicht nur durch seine Optik beeindruckt, sondern auch ein außergewöhnliches Saunaerlebnis mit seinen 100 kg Steinen bietet. Er wird als Standgerät installiert und lässt sich nahtlos in Saunabänke integrieren.

Der CE-gekennzeichnete Rocher-Elektrosaunaofen heizt Saunakabinen von 5 bis 15 m³ effizient auf und sorgt für eine gleichmäßige Wärmeverteilung und sanfte Dampferzeugung. Erhältlich in Chrom, wird der Saunaofen entweder mit einer Pure- oder Elite-Steuerung ausgestattet.

Zubehör für Saunaöfen

Product	Item no.	Use	Dimensions (mm)
Black glass collar	0038436	Laine	630 x 8 x 510
Glass collar	0038437	Rocher/Himalaya	610 x 8 x 610
Stainless collar	0038430	Rocher/Himalaya	600 x 7 x 600
Black collar	0038431	Rocher/Himalaya	600 x 7 x 600
Glass collar black	0038438	Himalaya	600 x 8 x 600
Railing Rocher 1-4	7860005	Rocher	149 x 28 x 478
Railing Himalaya 1-4	7860006	Himalaya	570 x 35 x 570

Roxx



Der Saunaofen Roxx kombiniert modernes Design mit großzügiger Steinaufnahmekapazität und ist ideal für größere Gruppen von Saunagängern. Er wird auf dem Boden installiert und lässt sich nahtlos in Saunabänke integrieren.

Die Roxx WT-Modelle verfügen über einen einzigartigen Wassertank zwischen den Heizwiderständen, der als passiver Verdampfer die Luftfeuchtigkeit erhöht. Dieses sorgt bei niedrigeren Temperaturen (55-60°C) für ein angenehmeres Saunaerlebnis, ein wärmeres Gefühl auf der Haut und erleichtert das Atmen.

Mit einer Kapazität von 38 kg Steinen bietet der Roxx-Saunaofen einen sanften Saunagang und reflektiert die sichere und professionelle finnische Handwerkskunst von Helo. Jedes CE-gekennzeichnete Roxx-Modell sorgt für effizienten, sanften Dampf in Saunakabinen von 5 bis 13 m³. Erhältlich in Schwarz, wird Roxx mit dem Pure- oder Elite-Steuergerät ausgestattet.

Ringo



Der Ringo-Saunaofen, ideal für finnische Familiensaunen, kombiniert effiziente Wärmeleistung mit einer Steinkapazität von 70 kg und einem attraktiven säulenartigen Design.

Die Ringo WT-Modelle sind mit einem Wassertank ausgestattet, der sich zwischen den Heizwiderständen befindet und die Luftfeuchtigkeit in der Saunakabine erhöht. Diese Funktion ermöglicht ein angenehmes Saunaerlebnis bei niedrigeren Temperaturen (55-60°C), sorgt für ein wärmeres Hautgefühl und erleichtert das Atmen.

Jeder Ringo-Saunaofen ist CE-gekennzeichnet und liefert effizienten, sanften Dampf für Saunakabinen von 5 bis 13 m³. Er verkörpert die finnische Helo-Qualität, die auf über einem Jahrhundert Erfahrung basiert, und erfüllt vielfältige Bedürfnisse. Die Ringo-Serie ist in Schwarz erhältlich und umfasst verschiedene Modelle: den Ringo STJ mit integriertem Thermostat und Timer sowie den Ringo STJ HELO-WT, der zusätzlich einen Helo-WT-Wassertank, einen Thermostat und Timer bietet.

Product	Item no.	Output (kW)	Sauna volume (m ³)	Weight rocks (kg)	Size (WxHxD)	Side (mm)	Front (mm)	Back (mm)	Ceiling (mm)	Floor (mm)	Suitable control panel	Installation
Laine 6 STJ Black	000640	6	5 - 9		330x860x315	60	100		1040		Built-in, mech. Timer & Thermo	Wall mounted + Floor standing
Laine 8 STJ Black	000641	8	8 - 12		330x860x315	80	120		1040		Built-in, mech. Timer & Thermo	Wall mounted + Floor standing
Laine 9 STJ Black	000642	9	9 - 13		330x860x315	100	150		1040		Built-in, mech. Timer & Thermo	Wall mounted + Floor standing
Laine 6 D Black	000644	6	5-9		330x860x315	70	100		1040		WE-30 + Pure /Elite Free	Wall mounted + Floor standing
Laine 8 D Black	000645	8	8-12		330x860x315	80	120		1040		WE-40 + Pure /Elite Free	Wall mounted + Floor standing
Laine 9 D Black	000646	9	9-13		330x860x315	100	150		1040		WE-40 + Pure /Elite Free	Wall mounted + Floor standing
ROCHER 70 Pure brushed steel	002735	6.8	5-9	100	425x1130x425	60	60	60	770	0	Pure included	Floor standing
ROCHER 105 Pure brushed steel	002736	10.5	9-15	100	425x1130x425	60	60	60	770	0	Pure included	Floor standing
ROCHER 70 Elite brushed steel	002730	6.8	5-9	100	425x1130x425	60	60	60	770	0	Elite Free included	Floor standing
ROCHER 105 Elite brushed steel	002731	10.5	9-15	100	425x1130x425	60	60	60	770	0	Elite Free included	Floor standing
HIMALAYA 70 Pure Helo-WT black	001930	6.8	5-9	100	330x1030x330	60	60	60	870	0	Pure included	Floor standing
HIMALAYA 105 Pure Helo-WT black	001931	10.5	9-15	100	330x1030x330	60	60	60	870	0	Pure included	Floor standing
HIMALAYA 70 Elite Helo-WT black	001900	6.8	5-9	100	330x1030x330	60	60	60	870	0	Elite Free included	Floor standing
HIMALAYA 105 Elite Helo-WT black	001902	10.5	9-15	100	330x1030x330	60	60	60	870	0	Elite Free included	Floor standing
HIMALAYA 702 D-WT	001920	6,8	5-9	100	330x1030x330	60	60	60	870	0	Not available	Floor mounted
HIMALAYA 1052 D-WT	001922	10.5	9-15	100	330x1030x330	60	60	60	870	0	Not available	Floor mounted
Roxx 60 Pure Helo-WT graphite	002935	6.0	5-10	38	490x830x280	100	300	-	1070	0	Pure included	Wall mounted + floor standing
Roxx 90 Pure Helo-WT graphite	002936	9.0	9-13	38	490x830x280	100	350	-	1070	0	Pure included	Wall mounted + floor standing
Roxx 60 Elite Helo-WT graphite	002875	6.0	5-10	38	490x830x280	100	300	-	1070	0	Elite Free included	Wall mounted + floor standing
Roxx 90 Elite Helo-WT graphite	002876	9.0	9-13	38	490x830x280	100	350	-	1070	0	Elite Free included	Wall mounted + floor standing
Ringo Black 60 STJ Helo-WT black	005862	6.0	5-9	70	367x750x367	100	100	100mm	1150	0	Built-in, mech. Timer & Thermo	Floor standing
Ringo Black 80 STJ Helo-WT black	005863	8.0	8-13	70	367x750x367	100	100	100mm	1150	0	Built-in, mech. Timer & Thermo	Floor standing

Saunaöfen mit Wärmespeicher

Saunatonnttu



Der Saunatonnttu-Saunaofen ist eine europäisch designte, mehrfach patentierte Innovation, die als weltweit bester Saunaofen gefeiert wird. Er verfügt über ein einzigartiges Merkmal: 100 kg Steine sind in einem gut isolierten Magazin gelagert, das kontinuierlich Wärme für längere Zeiträume speichert. Bei einem Saunaaufguss entsteht weicher, reichlicher und angenehmer Dampf. Der Saunaofen Saunatonnttu wurde in Zusammenarbeit mit dem renommierten Designer Risto-Mattu Ratia entwickelt und lässt sich individuell in die Saunakabine integrieren.

Durch optimierte Isolierung erweitert der Saunatonnttu die Nutzbarkeit und erlaubt Saunagänge ohne Vorheizen. Sein minimaler Schutzabstand ermöglicht eine flexible Platzierung in der Sauna, wobei die Oberfläche relativ kühl bleibt. Ausgestattet mit einem praktischen Steuergerät für die Einstellungen des Saunaofens, ermöglichen die wärmespeichernden Steine eine sofortige Nutzung ohne Vorheizen. Die mitgelieferte Steuerung OLEA 63 erhöht die Bedienbarkeit.

CE-gekennzeichnet, deckt die Saunatonnttu-Serie Saunakabinen von 7-17 m³ ab und stellt eine energieeffiziente Wahl für aktive Saunagänger dar. Erhältlich in Schwarz. Die herausragende Isolierung sorgt für verlängerte Dampf- und Wärmespeicherung in der Sauna und macht Vorheizen überflüssig.

Rondo



Rondo ist ein rund geformter Saunaofen, der effektiv Wärme speichert. Mit einem patentierten, 360-Grad drehbaren Deckel bietet er innovative Möglichkeiten für das Innendesign der Saunakabine. Mit einem großzügigen Steinmagazin von 100 kg bietet er sanfte und besonders dampfende Saunagänge.

Dieser wärmespeichernde Saunaofen sorgt für eine gleichmäßige und effiziente Wärmeverteilung, wobei der Benutzerkomfort im Vordergrund steht. Seine effiziente Isolierung erlaubt spontane Saunagänge ohne Vorheizen und sorgt für niedrigen und effizienten Energieverbrauch. Die Oberfläche des Saunaofens bleibt relativ kühl, wodurch eine flexible Platzierung in der Sauna mit minimalem Schutzabstand möglich ist. Einzigartig durch seinen 360° drehbaren Deckel, ermöglicht Rondo einfaches Wasseraufgießen aus jeder Richtung.

Jeder Rondo-Elektrosaunaofen ist CE-gekennzeichnet und geeignet für Saunakabinen von 7-18 m³. Erhältlich in Graphit. Er stellt eine energieeffiziente Wahl für aktive Saunagänger dar und garantiert eine verlängerte Wärmespeicherung und Dampfentwicklung in der Saunakabine.

Product	Item no.	Output (kW)	Sauna volume (m ³)	Weight rocks (kg)	Size (WxHxD)	Side (mm)	Front (mm)	Back (mm)	Ceiling (mm)	Floor (mm)	Suitable control panel	Installation
Saunatonnttu 6 black	002701	6.4	7-14	100	500x1090x500	30	30		800	0	Control panel Olea 63 included	Floor standing
Saunatonnttu 8 black	002706	8.0	9-17	100	500x1090x500	30	30		800	0	Control panel Olea 63 included	Floor standing
Rondo 65 graphite	002907	6.5	7-13	90	500x860x500	50	50	50	1040	0	Control panel RA19 included	Floor standing
Rondo 96 graphite	002908	9.6	10-18	90	500x860x500	50	50	50	1040	0	Control panel RA19 included	Floor standing

Saunaöfen für gewerbliche Nutzung

Laava



Laava, ein robuster freistehender Saunaofen, ist seit über 25 Jahren ein Branchenmaßstab. Der Saunaofen Laava ist ideal für große Saunakabinen und institutionelle Anwendungen. Mit seiner großzügigen Steinkapazität von bis zu 60 kg ist er unübertroffen effizient.

Mit erstklassigem Design und Technologie gewährleistet der Helo Laava Beständigkeit und klassische Ästhetik. Wenn Sie einen Ofen suchen, der auch unter anspruchsvollen Bedingungen konstant performt, ist dieser Saunaofen genau die richtige Wahl. Er ist ausgestattet mit einer separaten Kombination aus WE40-Relaisbox und dem Pure/Elite Steuergerät (nicht im Preis inbegriffen).

CE-gekennzeichnet, bietet der Laava-Elektrosauaofen effizient warme und sanfte Dampfentwicklung für Saunakabinen von 8 bis 24 m³. Erhältlich in Graphitgrau, bietet er eine kosteneffiziente Energienutzung ohne Einbußen bei der Dampfqualität.

Magma



Der massive, effiziente und kostengünstige Saunaofen Magma hat genug Leistung, um eine große Gruppe von Saunagängern gleichzeitig zu versorgen. Er wurde entwickelt, um sehr hohen Anforderungen gerecht zu werden. Magma ist eine hervorragende Wahl für große Saunakabinen und institutionelle Saunen für den öffentlichen Gebrauch. Das große Steinmagazin kann bis zu 80 kg Steine aufnehmen.

Haltbarkeit, Leistung und geringer Wartungsaufwand sind seine wichtigsten Merkmale. Der Magma-Saunaofen wird mit einer separaten Kombination aus WE50-Relaisbox und Pure/Elite Steuergerät betrieben. Das Steuergerät Pure/Elite sowie die WE50 Relaisbox sind nicht im Preis inbegriffen.

Das Design und die Technologie sind von höchster Qualität und garantieren einen langlebigen, klassisch aussehenden Saunaofen. Wenn Sie Langlebigkeit und Effizienz von Ihrem Ofen erwarten, auch unter anspruchsvollen Bedingungen, dann wählen Sie Magma von Helo. Jeder Magma-Elektrosauaofen ist CE-gekennzeichnet und erzeugt warmen und sanften Dampf für Saunakabinen von 18 bis 46 m³.



SKLE

Der effiziente, freistehende SKLE-Saunaofen eignet sich für große, kommerziell genutzte Saunen mit viel Publikumsverkehr und wird für eine einfache Überwachung digital gesteuert. Insgesamt eine leicht zu bedienende, wartungsarme Wahl.

Das große Steinmagazin kann bis zu 60 kg Steine aufnehmen. Der SKLE-Saunaofen wird mit einer separaten Kombination aus WE40-Relaisbox und Pure/Elite Steuergerät betrieben. Das Pure/Elite Steuergerät sowie die WE40 Relaisbox sind nicht im Preis inbegriffen.

Jeder SKLE-Saunaofen ist CE-gekennzeichnet und bietet effizient warme und sanfte Dampfentwicklung für Saunakabinen von 18 bis 46 m³.



SKLA

Der effiziente, freistehende SKLA-Saunaofen eignet sich für große, kommerziell genutzte Saunen mit viel Publikumsverkehr und wird für eine einfache Überwachung digital gesteuert. Insgesamt eine leicht zu bedienende, wartungsarme Wahl. Das große Steinmagazin kann bis zu 80 kg Steine aufnehmen.

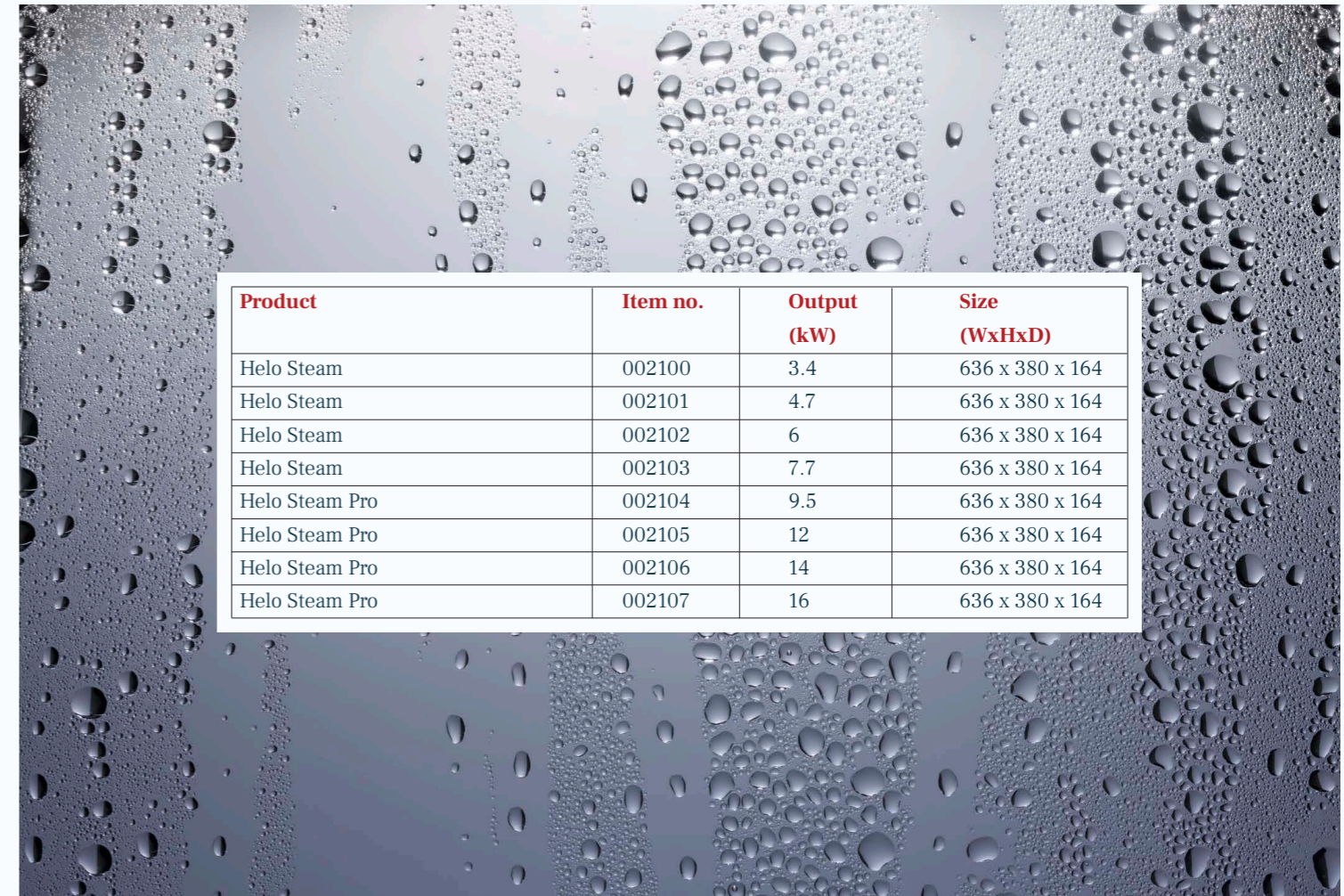
Design und Technologie von höchster Qualität garantieren einen langlebigen, klassisch aussehenden Saunaofen. Wenn Sie Langlebigkeit und Effizienz von Ihrem Ofen auch unter anspruchsvollen Bedingungen erwarten, wählen Sie den SKLA von Helo.

Der SKLA-Saunaofen wird mit einer separaten Kombination aus WE50-Relaisbox und Pure/Elite Steuergerät betrieben. Das Pure/Elite Steuergerät sowie die WE50-Relaisbox sind nicht im Preis inbegriffen.

Jeder SKLA-Saunaofen ist CE-gekennzeichnet und bietet effizient warme und sanfte Dampfentwicklung für Saunakabinen von 8 bis 46 m³.



Product	Item no.	Output (kW)	Sauna volume (m ³)	Weight rocks (kg)	Size (WxHxD)	Side (mm)	Front (mm)	Back (mm)	Ceiling (mm)	Floor (mm)	Suitable control panel	Installation
Laava 901 graphite	000915	9.0	8-13	60	540x730x500	80	50	110	1200	0	WE-40 + Pure / Elite Free	Floor standing
Laava 1051 graphite	000916	10.5	9-15	60	540x730x500	80	50	110	1200	0	WE-40 + Pure / Elite Free	Floor standing
Laava 1201 graphite	000917	12.0	10-18	60	540x730x500	65	65	65	1350	0	WE-40 + Pure / Elite Free	Floor standing
Laava 1501 graphite	000918	15.0	14-24	60	540x730x500	65	65	65	1350	0	WE-40 + Pure / Elite Free	Floor standing
SKLE 901 chrome	000901	9.0	8-13	60	510x700x475	80	80	110	1200	0	WE-40 + Pure / Elite Free	Floor standing
SKLE 1051 chrome	000902	10.5	9-15	60	510x700x475	80	80	110	1200	0	WE-40 + Pure / Elite Free	Floor standing
SKLE 1201 chrome	000903	12.0	10-18	60	510x700x475	120	120	120	1400	0	WE-40 + Pure / Elite Free	Floor standing
SKLE 1501 chrome	000904	15.0	14-24	60	510x700x475	120	120	120	1400	0	WE-40 + Pure / Elite Free	Floor standing
Magma 181 graphite	000911	18.0	18-30	80	900x715x520	140	160	160	1400	0	WE-50 + Pure / Elite Free	Floor standing
Magma 210 graphite	000912	21.0	24-36	80	900x715x520	140	160	160	1400	0	WE-50 + Pure / Elite Free	Floor standing
Magma 260 graphite	000913	26.0	30-46	80	900x715x520	140	160	160	1500	0	WE-50 + Pure / Elite Free	Floor standing
Magma 262 graphite	000914	26.0	30-46	80	900x715x520	140	160	160	1500	0	WE-50 + Pure / Elite Free	Floor standing
SKLA 181 chrome	000905	18.0	18-30	80	880x700x510	140	160	160	1400	0	WE-50 + Pure / Elite Free	Floor standing
SKLA 210 chrome	000906	21.0	24-36	80	880x700x510	140	160	160	1400	0	WE-50 + Pure / Elite Free	Floor standing
SKLA 260 chrome	000907	26.0	30-45	80	880x700x510	140	160	160	1500	0	WE-50 + Pure / Elite Free	Floor standing
SKLA 262 chrome	000910	26.0	30-46	80	880x700x510	140	160	160	1500	0	WE-50 + Pure / Elite Free	Floor standing



Product	Item no.	Output (kW)	Size (WxHxD)
Helo Steam	002100	3.4	636 x 380 x 164
Helo Steam	002101	4.7	636 x 380 x 164
Helo Steam	002102	6	636 x 380 x 164
Helo Steam	002103	7.7	636 x 380 x 164
Helo Steam Pro	002104	9.5	636 x 380 x 164
Helo Steam Pro	002105	12	636 x 380 x 164
Helo Steam Pro	002106	14	636 x 380 x 164
Helo Steam Pro	002107	16	636 x 380 x 164

Dampfgeneratoren & Steuergeräte



Helo Steam

Der Helo Steam wurde so entwickelt, dass er minimalen Strom- und Wasserverbrauch mit maximalem Genuss verbindet. Dieser Dampfgenerator eignet sich ideal für den privaten Gebrauch und bietet zwei zusätzliche Ausgänge für Duft- oder Salzoptionen sowie einen rückstellbaren Sicherheitsschalter.

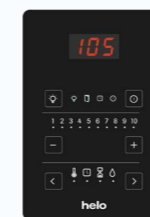
Optionales Zubehör umfasst ein neues Ablassventil und eine automatische Spülfunktion.



Helo Steam Pro

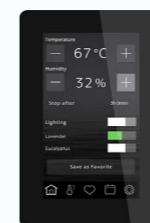
Ein fortschrittlicher Dampfgenerator für den gewerblichen Gebrauch mit vielen intelligenten Funktionen wie Standby-Funktion, automatische Spülung, Sicherheits-Spülung, zwei zusätzlichen Ausgängen für Duftstoffe/Salz, Verkettung mit RJ-Anschlüssen (1+2 Einheiten), rückstellbarem Sicherheitsschalter und neuem Ablassventil.

Eine Aktivierungstaste für den Standby-Modus ist als optionales Zubehör erhältlich.



Pure

Die digitale Steuerung ist benutzerfreundlich und im Lieferumfang enthalten. Damit lassen sich Temperatur und Zeit bequem einstellen.



Elite Free

Er sorgt für eine schnelle Aufheizzeit und ermöglicht eine präzise Einstellung der Feuchtigkeit. Die Cloud-Konnektivität bietet dabei höchsten Komfort und Mehrwert.

Zubehör

Duftpumpe


Optional erhältlich für Ihren Dampfgenerator und einfach am Auslassrohr anschließbar. Verwenden Sie dazu ein beliebiges 5-Liter-Duftkonzentrat. Artikel-Nr. 0038130

Behälter für Duftpumpe 20 Liter

Artikel-Nr. 0038132

Adapter für Behälter

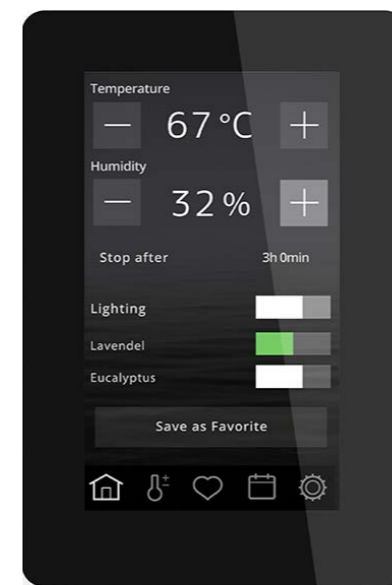
Artikel-Nr. 0038131



Pure

Bedienen Sie Ihre Saunakabine mit einem intelligenten Steuergerät. Das Pure steht für Einfachheit und Funktionalität. Das elegante, kompakte Design macht es zur bevorzugten Wahl für diejenigen, die Funktionalität und Einfachheit schätzen.

Das schwarze Bedienfeld ermöglicht es Ihnen, Beleuchtung, Temperatur und Saunazeit ganz einfach einzustellen. Sie können die Startzeit bequem bis zu zehn Stunden im Voraus festlegen, sodass Ihre Sauna oder Dampfkabine angenehm vorgeheizt ist, wenn Sie nach Hause kommen.



Elite Free

Das neue Steuergerät Elite wurde mit cloudbasierten Funktionen ausgestattet, sodass Sie Ihre Sauna von überall aus steuern können! Neben individuellen Einstellungen kann das Elite individuell nach Ihrem eigenen Zeitplan programmiert werden.

Fügen Sie Funktionen wie Hilfslüfter, Duftstoffpumpen oder Lichter hinzu – das Elite Steuergerät bewältigt alles mit klarer und präziser Genauigkeit. Der 4,5-Zoll-Touchscreen liefert Echtzeit-Status zu jedem Aspekt Ihrer Sauna und Ihres Dampfbades.

Infrarotpaneele



Steigern Sie das traditionelle Saunaerlebnis durch die Integration von Infrarot-Paneelen, die eine tiefenwirksame Wärme bieten. Ob Sie die Vorteile einer Infrarotwärmekabine alleine oder in Kombination mit einer traditionellen Sauna genießen möchten, die Infrarot-Paneele von Helo können nahtlos in Ihre bestehende Saunakabine integriert werden.

Ein separat erhältliches Rückenlehnen-Gitter sorgt für den passenden Abstand zwischen Ihrem Rücken und den Heizelementen. Dieses spezielle Produkt, das IR-Panel B, ist in einem eleganten Schwarz erhältlich



Produktinformation

Zwei Saunaerlebnisse in einer Kabine, für individuellen oder gleichzeitigen Genuss.

Unsichtbare Infrarotwellen dringen tief in den Körper ein und fördern dabei Stoffwechsel, Durchblutung, Schmerzlinderung, Kalorienverbrennung und Hautgesundheit. Die sanfte Wärme reduziert Stress, steigert das allgemeine Wohlbefinden und unterstützt so eine schnelle Regeneration – ideal für einen aktiven Lebensstil.

Product	Item no.	Size in mm	Power/ Voltage
Glass Infra panel, black	0038961	910 X 310 mm	900W, 230V
Glass Infra panel, grey	0038962	910 X 310 mm	900W, 230V
Backrest, vertical	0038971	382x809x59 mm	
Backrest, horizontal	0038972	980x330x59 mm	
Control panel 60 minutes	001560		





Wandpaneele



Black **Brown** **Grey** **Natural** **White**

Taika-Paneele sind in zwei verschiedenen Formen erhältlich: horizontal und quadratisch. Erhältlich in verschiedenen Holzoberflächen.

Product	Size in mm	Item no.
Black	12 x 196 x 3030	0038608
White	12 x 196 x 3030	0038623
Natural	12 x 196 x 3030	0038633
Grey	12 x 196 x 3030	0038663
Brown	12 x 196 x 3030	0038672
Black	12 x 196 x 1500	0038668
White	12 x 196 x 1500	0038669
Natural	12 x 196 x 1500	0038670
Grey	12 x 196 x 1500	0038671
Brown	12 x 196 x 1500	0038674
Black	12 x 376 x 376	0038609
White	12 x 376 x 376	0038627
Natural	12 x 376 x 376	0038637
Grey	12 x 376 x 376	0038667
Brown	12 x 376 x 376	0038673



Zubehör Brilliant Accessories



Diese neue Serie wurde in Zusammenarbeit mit der italienischen Designerin Paola Garatto entwickelt. Die schöne diagonale Form ist von den Wasserwellen inspiriert.

Sie umfasst Eimer, Kelle, Thermometer, Hygrometer und Sanduhr und wird in mattem Schwarz oder elegantem Silbergrau angeboten. Sie besteht aus Aluminium, das eloxiert und sandgestrahlt wurde, um eine hochwertige Oberfläche und Langlebigkeit zu gewährleisten. Der Griff am Eimer ist aus leichtem Birkenholz, verstärkt mit Espenholz für zusätzliche Stärke. Neben dem stilvollen Design verfügt der Eimer über einen praktischen Ausguss, der ein präziseres Ausgießen von Wasser ermöglicht – ideal zum Befüllen des Wassertanks auf Helo-Saunaöfen



Product	Item no.
BRILLIANT BLACK	
Bucket	3817036
Ladle	3817038
Hygrometer	3817051
Thermometer	3817049
Hourglass	3817026

Product	Item no.
BRILLIANT SILVER	
Bucket	3817037
Ladle	3817039
Hygrometer	3817052
Thermometer	3817050
Hourglass	3817027

helo

DIE ECHTE FINNISCHE SAUNA

Klaus Schlenker GmbH
Gottlieb-Daimler-Straße 30 - 34
28816 Stuhr
+49(0)421/87761-0
info@schlenker-gmbh.de



KLAUS SCHLENKER

WELLNESSANLAGEN & SAUNATECHNIK